




IBGTflex500-Set

Art.-Nr. 00003007

Für den direkten Türeinbau mit vollvariabel neigbarer Hutschiene für beliebige Einbautiefe und komfortable Verdrahtung.



- direkter Türeinbau >84TE ohne Trägerrahmen
- Hutschiene 500mm tiefenvariabel, neigbar
- Frontblende mit Sollbruch für Standardformate bzw. individuell nach Kundenwunsch (siehe Rückseite)




romutec[®]
Steuer- u. Regelsysteme GmbH

Jochsberger Straße 39
D-91592 Buch am Wald

Tel.: +49 9867/9790-0
info@romutec.de

Fax: +49 9867/9790-90
www.romutec.de



Frontblenden

Art.-Nr.

00003023 FB-flex500 Sauter
mit Sollbruch für 1x AS + 8x I/O
Frontblende für IBGTflex500

00003024 FB-flex500 Schneider
mit Sollbruch für 5x 90mm
Frontblende für IBGTflex500

00003025 FB-flex500 Siemens
mit Sollbruch für
1x 96mm TXS1.12F10 + 6x 64mm PX
od. 1x 32mm TXS1.EF10 + 7x 64mm PX
Frontblende für IBGTflex500

00003018 FB-flex500 individual
Ausschnitt nach Kundenwunsch
Frontblende für IBGTflex500

